

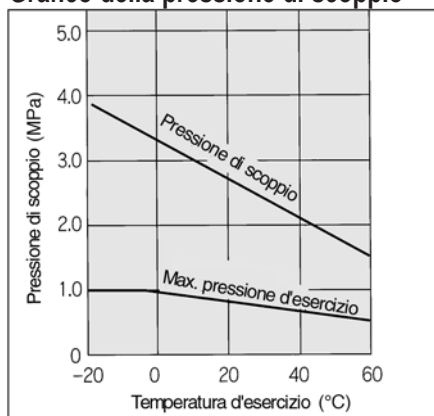
Tubi a spirale in poliuretano

Serie TCU



Possibilità di connessioni compatte

Grafico della pressione di scoppio



Caratteristiche

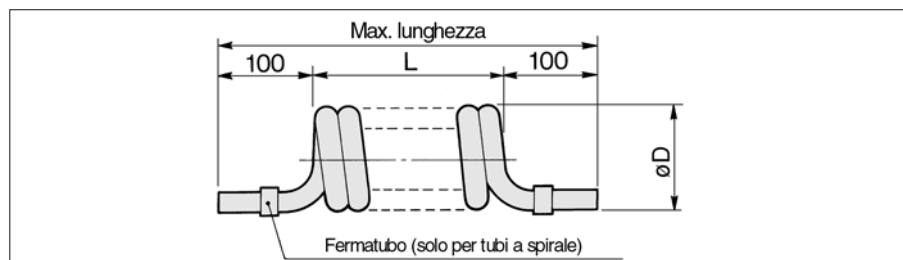
Modello	TCU 0425B-1	TCU 0425B-2	TCU 0425B-3	TCU 0604B-1	TCU 0604B-2	TCU 0604B-3	TCU 0805B-1
N. tubi	1	2	3	1	2	3	1
ø est. tubo (mm)	4			6			8
ø int. tubo (mm)	2.5			4			5
Fluido	Aria ⁽¹⁾						
Max. pressione d'esercizio ⁽²⁾	0.8MPa a 20°C						
Pressione di scoppio	Si veda il grafico della pressione.						
Temperatura d'esercizio	-20 ÷ +60°C						
Materiale	Poliuretano						
Colore	Nero						



Nota 1) In caso di utilizzo di altri fluidi, contattare SMC.

Nota 2) Si vedano le caratteristiche della pressione di scoppio per altre temperature. Evitare aumenti anomali della temperatura.

Dimensioni



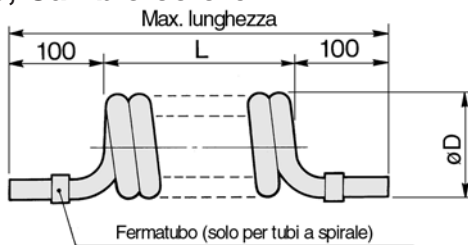
Codici	Dati		Dimen. tubo (mm)		Dimen. spirale (mm)		N. tubi	N. spire per lunghezza tubo	Max. lunghezza di esercizio (m)	Standard di imballaggio
	diam. est.	Diam. int.	L	øD						
TCU0425B-1	4	2.5	210	18	28	24	1	52	1.5	5 tubi per cassa
TCU0425B-2			280	28			2	35		
TCU0425B-3			265	28			3	22		
TCU0604B-1	6	4	325	24	37	37	1	54	2	
TCU0604B-2			305	37			2	27	1.5	
TCU0604B-3			305	37			3	17	1	
TCU0805B-1	8	5	330	31	31	31	1	41	2	

* Le dimensioni possono variare a seconda del materiale.

Esecuzioni su richiesta

Cambio numero di spire, Cambio colore

(Contattare SMC per maggiori informazioni su dimensioni e tempi di consegna)



Codici	Dati		Dimen. tubo (mm)		Spirale (mm)		N. tubi	N. spire per lunghezza tubo	Max. lunghezza di esercizio (mm)
	ø est.	ø int.	L	øD					
TCU0425□-1-N-X6	4	2.5	N X 4	18	1	3 ÷ 90	L X 5.9 + 200		
TCU0425□-2-N-X6			N X 8	28	2	3 ÷ 90	L X 4.4 + 200		
TCU0425□-3-N-X6			N X 12	28	3	3 ÷ 63	L X 2.9 + 200		
TCU0604□-1-N-X6	6	4	N X 6	24	1	3 ÷ 90	L X 5.3 + 200		
TCU0604□-2-N-X6			N X 12	37	2	3 ÷ 66	L X 3.8 + 200		
TCU0604□-3-N-X6			N X 18	37	3	3 ÷ 44	L X 2.5 + 200		

Codici	Dati		Dimen. tubo (mm)		Bobina (mm)		N. tubi	N. spire per lunghezza tubo	Max. lunghezza di esercizio (mm)
	diam. est.	Diam. int.	L	øD					
TCU0805□-1-N-X6	8	5	N X 8	31	1	3 ÷ 90	L X 5.2 + 200		
TCU0805□-2-N-X6			N X 16	42	2	3 ÷ 40	L X 3 + 200		
TCU1065□-1-N-X6	10	6.5	N X 10	52	1	3 ÷ 45	L X 5 + 200		
TCU1065□-2-N-X6			N X 20	52	2	3 ÷ 35	L X 3 + 200		
TCU1208□-1-N-X6	12	8	N X 12	67	1	3 ÷ 35	L X 5 + 200		
TCU1208□-2-N-X6			N X 24	67	2	3 ÷ 30	L X 3 + 200		

□ → B (Nero), W (Bianco), R (Rosso), BU (Blu), Y (Giallo), G (Verde), C (Chiaro), YR (Arancione)

K□

M□

H□

D□

MS

T□

LQ

Camera sterile