

**Generalità:**

In questa sezione si propongono sensori già cablati a connettori maschi per applicazioni particolari.

Tutti i prodotti sono fornibili con lunghezza del cavo a richiesta.

Le versioni BDC con ghiera rotante consentono il collegamento diretto alle "ciabatte" abbattendo i costi di cablaggio e aumentandone l'affidabilità.

Soluzioni con altri tipi di connettore non di produzione BDC sono eseguibili secondo specifica del cliente.

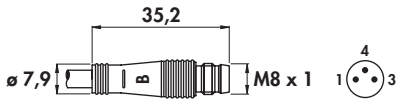
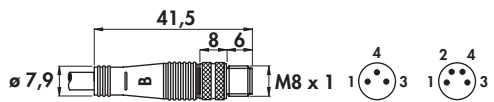
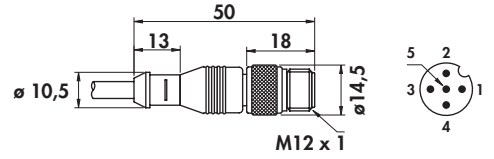
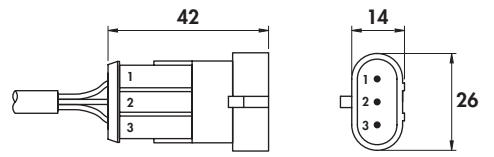
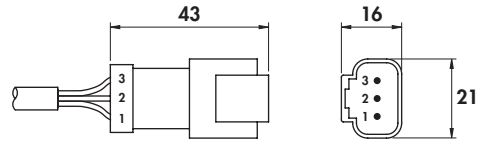
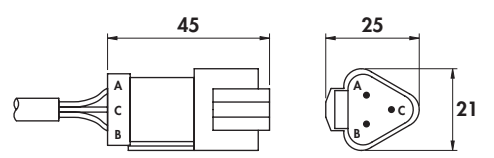
I diversi connettori proposti sono abbinabili ai sensori a seconda della sezione dei cavi, ricavabile dalle relative tabelle dei codici di ordinazione.

**COME COMPORRE IL CODICE DI ORDINAZIONE**

Tipo

**DCA 8 / 4 F 0 9 KS - 0,3**

Lunghezza cavo (m)

Tipo	Dimensioni	Costruttore	Serie	Grado di protezione	Utilizzabile con cavi diametro (mm)
F		BDC	M8 x 1 ghiera fissa	IP67	3 - 3,5 - 4 - 5
R		BDC	M8 x 1 ghiera rotante	IP67	3 - 3,5 - 4 - 5
H		BDC	M12 x 1 ghiera rotante	IP68	4 - 5
M		Tyco-AMP	Superscal	IP67	4 - 5 - 6
D		Deutsch	DTM	IP67	4 - 5 - 6
DT		Deutsch	DT	IP67	5 - 6

Nota: per specifiche tecniche più dettagliate sui connettori, si rimanda a quanto specificato dai singoli costruttori.